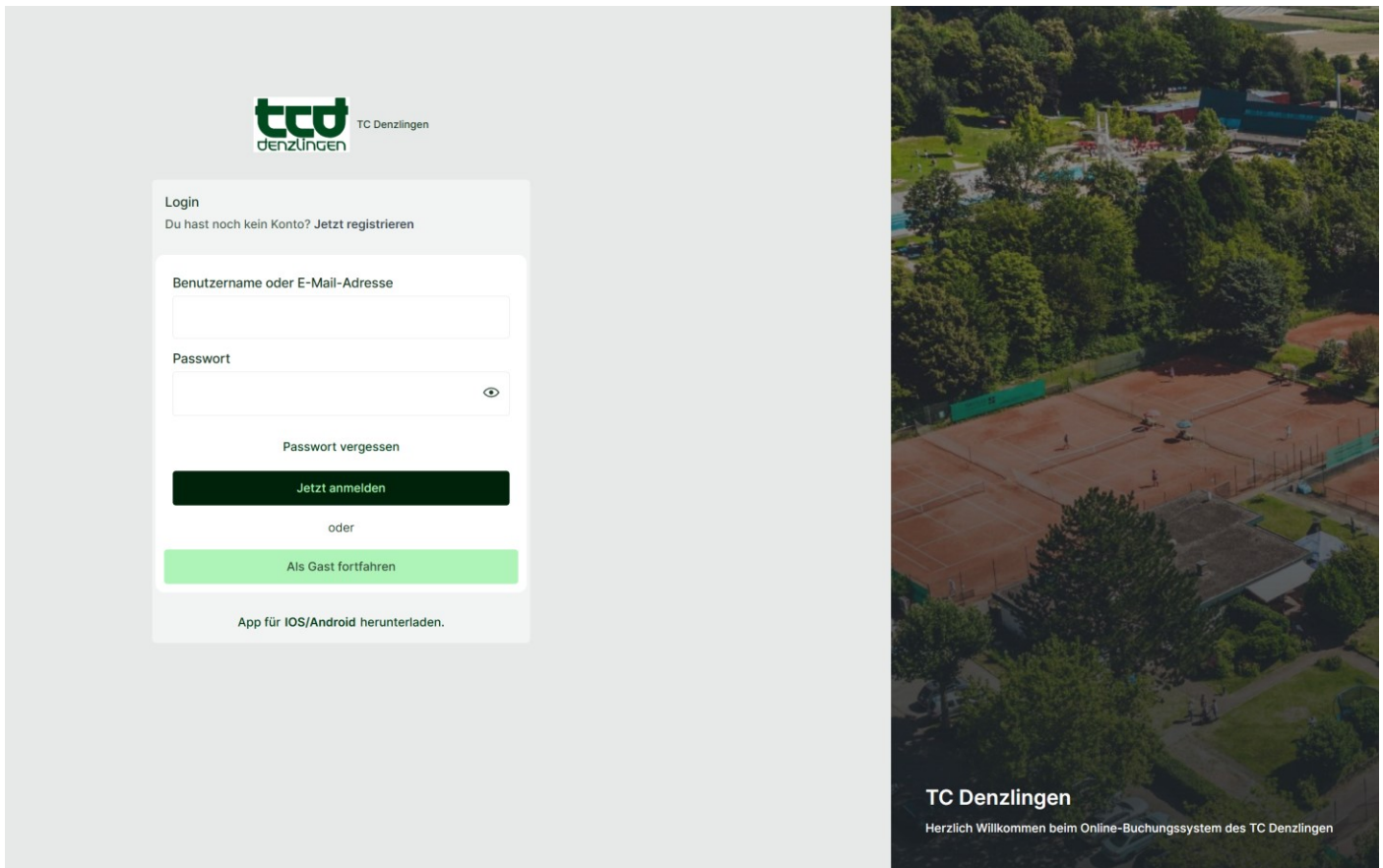


Platzbuchung beim TC Denzlingen: So funktioniert's.

Alle Plätze sind ausschließlich über unser online-Platzbuchungs-System buchbar. Das System ist unter <https://tc-denzlingen.app.platzbuchung.de> erreichbar (oder über den Link auf der TCD-Homepage <https://www.tc-denzlingen.de>).



The image shows a composite of two parts. On the left is a screenshot of the login page for the TC Denzlingen online booking system. The page features the TC Denzlingen logo at the top, followed by a 'Login' section with a link to register. Below this are input fields for 'Benutzername oder E-Mail-Adresse' and 'Passwort', a 'Passwort vergessen' link, a dark green 'Jetzt anmelden' button, and a light green 'Als Gast fortfahren' button. At the bottom, there is a link to download the app for iOS and Android. On the right is an aerial photograph of the TC Denzlingen tennis club facility, showing several red clay tennis courts, green fencing, and surrounding trees. The text 'TC Denzlingen' and 'Herzlich Willkommen beim Online-Buchungssystem des TC Denzlingen' is overlaid on the bottom right of the photo.

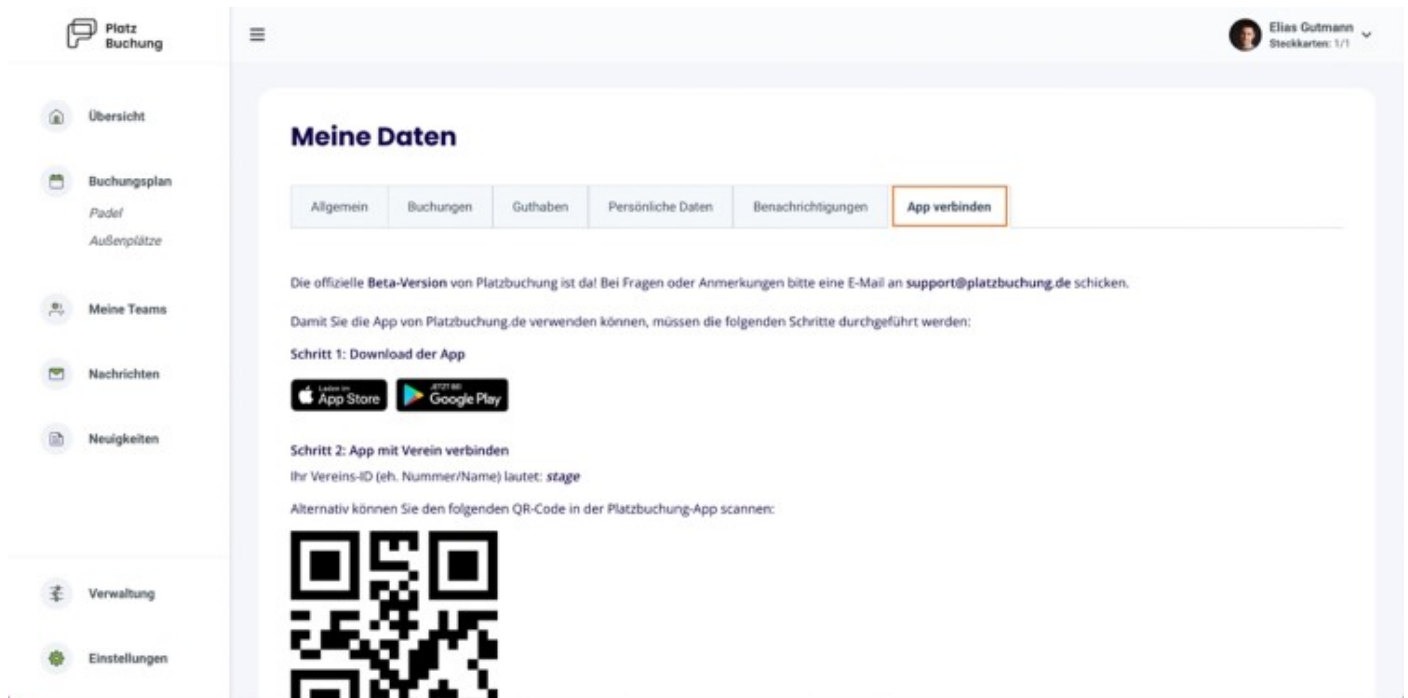
1. Hinweise

Damit eine Reservierung erstellt werden kann, muss sich jedes Mitglied mit einem persönlichen Login anmelden. Der Login wird von jedem Mitglied selbst erstellt, Registriere dich bitte unter <https://tc-denzlingen.app.platzbuchung.de/register>

Bei Problemen wende dich bitte an [stv-vorsitzender\[at\]tc-denzlingen.de](mailto:stv-vorsitzender[at]tc-denzlingen.de)

2. Buchungsmöglichkeiten

Eine Buchung kann direkt über den Browser, das Handy oder die nativen Apps „Platzbuchung.de“ für Android oder iOS vorgenommen werden. Eine Anleitung zur Nutzung der Apps findest du in deinen persönlichen Einstellungen im Reiter „**App verbinden**“. Unsere Vereins-ID lautet: **tc-denzlingen**.



The screenshot shows the 'Platzbuchung.de' web interface. On the left is a navigation menu with items: Übersicht, Buchungsplan (with sub-items Padel and Außenplätze), Meine Teams, Nachrichten, Neuigkeiten, Verwaltung, and Einstellungen. The main content area is titled 'Meine Daten' and has a tabbed interface with 'App verbinden' highlighted. The text in this section reads: 'Die offizielle Beta-Version von Platzbuchung ist da! Bei Fragen oder Anmerkungen bitte eine E-Mail an support@platzbuchung.de schicken. Damit Sie die App von Platzbuchung.de verwenden können, müssen die folgenden Schritte durchgeführt werden: Schritt 1: Download der App' followed by 'App Store' and 'Google Play' logos. 'Schritt 2: App mit Verein verbinden' with the instruction 'Ihr Vereins-ID (eh. Nummer/Name) lautet: stage'. Below this is a QR code and the text 'Alternativ können Sie den folgenden QR-Code in der Platzbuchung-App scannen:'.

3. Buchungsregeln

- Jedes Mitglied hat eine „Steckkarte“, um einen Platz zu buchen
- Um einen Platz für 1 Stunde zu buchen, werden mindestens 2 Spieler benötigt.
- Um einen Platz für 2 Stunden zu buchen, werden mindestens 4 Spieler benötigt.
- Plätze können immer nur 3 Tage (72 Stunden) im Voraus gebucht werden.

4. Reservierung erstellen

Zum Erstellen einer Reservierung musst du dich mit Deinen Zugangsdaten unter <https://tc-denizlingen.app.platzbuchung.de> anmelden.

Wähle in der Seitenleiste den Punkt „**Buchungsplan**“ aus, um die Belegung der Plätze sehen zu können.

Dashboard

Deine nächsten Buchungen

Datum	Platz	Uhrzeit	Mitspieler	Event
31.05.2022	Platz 3	09:00 - 10:00	Thomas Friedrich	Einzel

Heutige Auslastung

Neuigkeiten

Allgemein / 18.04.2022
Feder bei den US Open dabei!

Über die Pfeile auf der rechten Seite, kann man zwischen den Tagen wechseln oder sich den heutigen Tag anzeigen lassen. Auf der linken Seite kann der Buchungsplan auf eine Wochenansicht umgestellt werden. Mit Klick auf das aktuelle Datum öffnet sich außerdem ein Kalender, mit dem zum gewünschten Tag navigiert werden kann.

Zum Reservieren einfach den gewünschten Platz zur gewünschten Uhrzeit anklicken.

Buchungsplan

Benutzerrolle: [Benutzer](#)

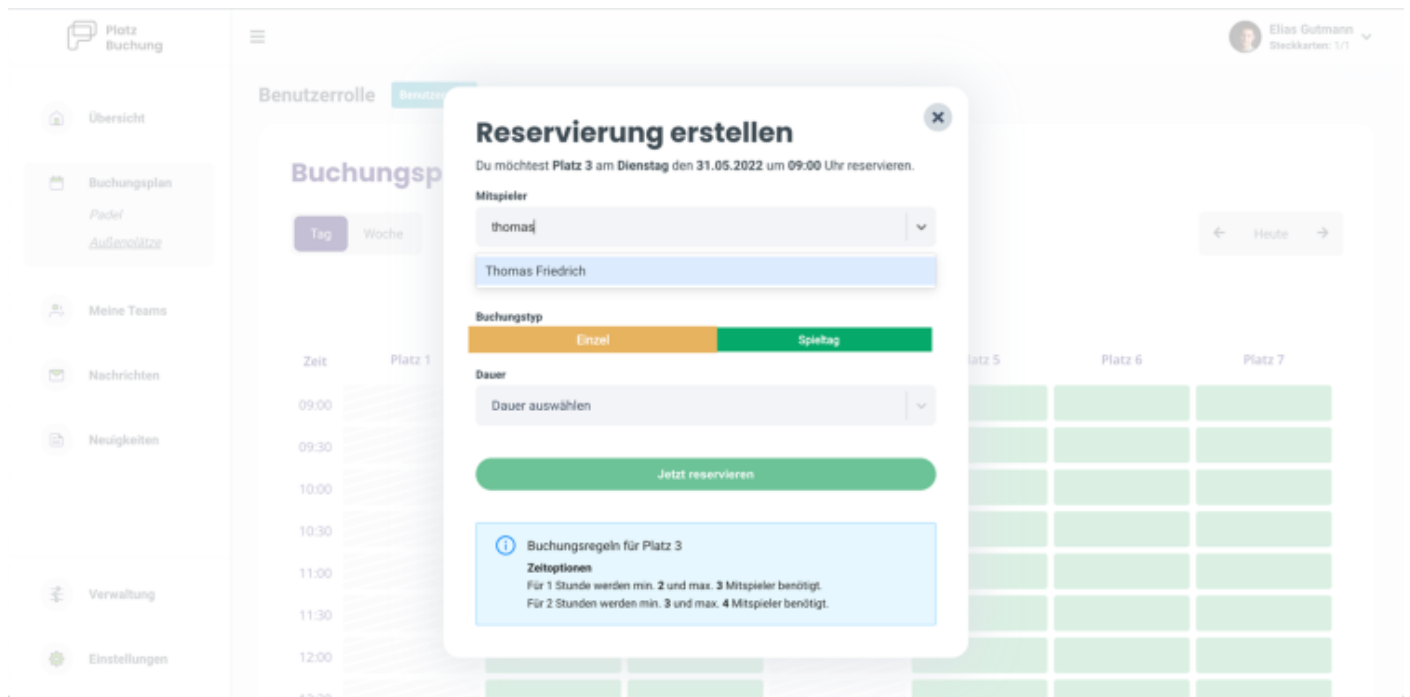
Tag Woche

Di, 31.05.2022

← Heute →

Zeit	Platz 1	Platz 2	Platz 3	Platz 4 test	Platz 5	Platz 6	Platz 7
09:00							
09:30							
10:00							
10:30							
11:00							
11:30							
12:00							
17:30							

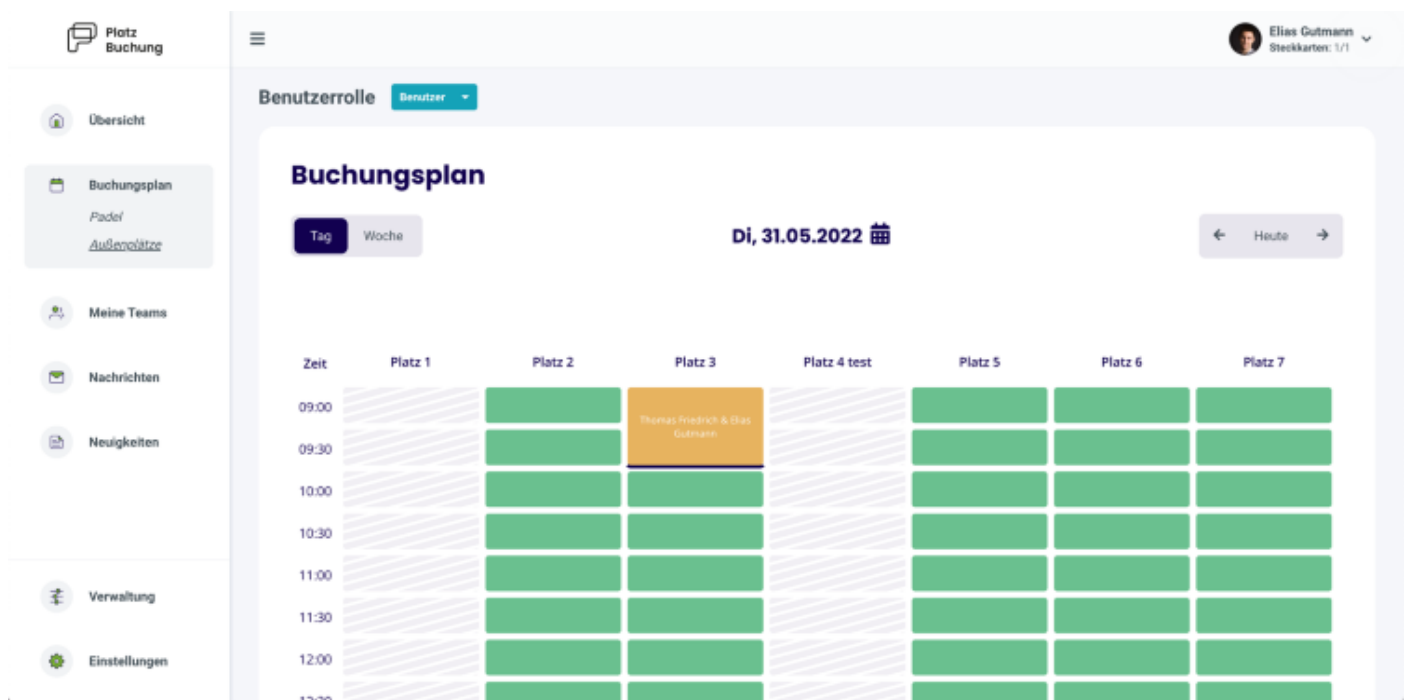
Zur Bestätigung der Reservierung öffnet sich ein Fenster, bei welchem der Mitspieler ausgewählt werden muss. Die mögliche Dauer der Reservierung ist abhängig von den **Buchungsregeln** (siehe Punkt 3.).



Über einen Klick auf das Feld „**Mitspieler**“, kann der gewünschte Mitspieler gesucht und die „**Dauer**“ ausgewählt werden. Danach kann die Reservierung über „**Jetzt reservieren**“ bestätigt werden. Alternativ kann der Umschalter „**Buchung mit Gast**“ aktiviert, und ein Gästespieler eingetragen werden.

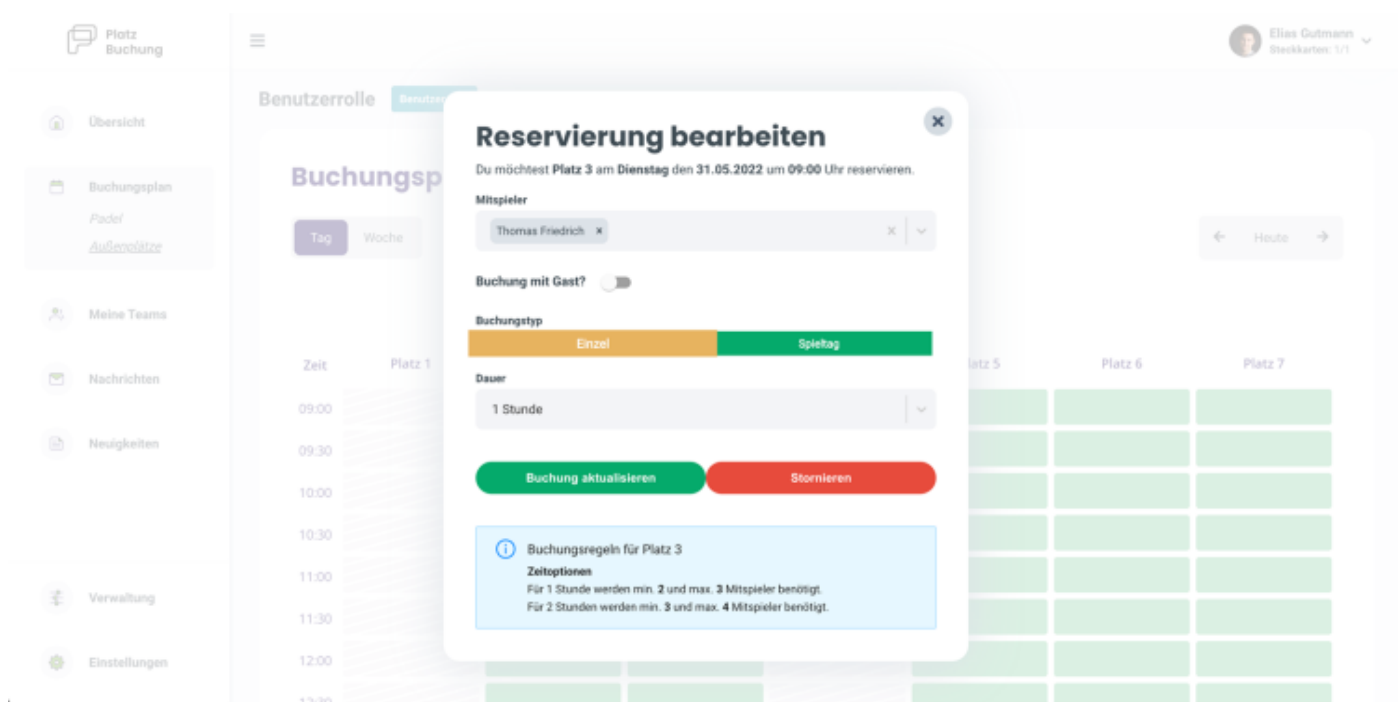
Hinweis: Taucht der gewünschte Mitspieler nicht auf, sind bereits alle „Steckkarten“ in Verwendung, eine Buchungsregel verhindert die Auswahl oder der Mitspieler wurde noch nicht im System hinterlegt.

Nach erfolgreicher Buchung schließt sich das Fenster und die Buchung wird im Buchungsplan angezeigt.



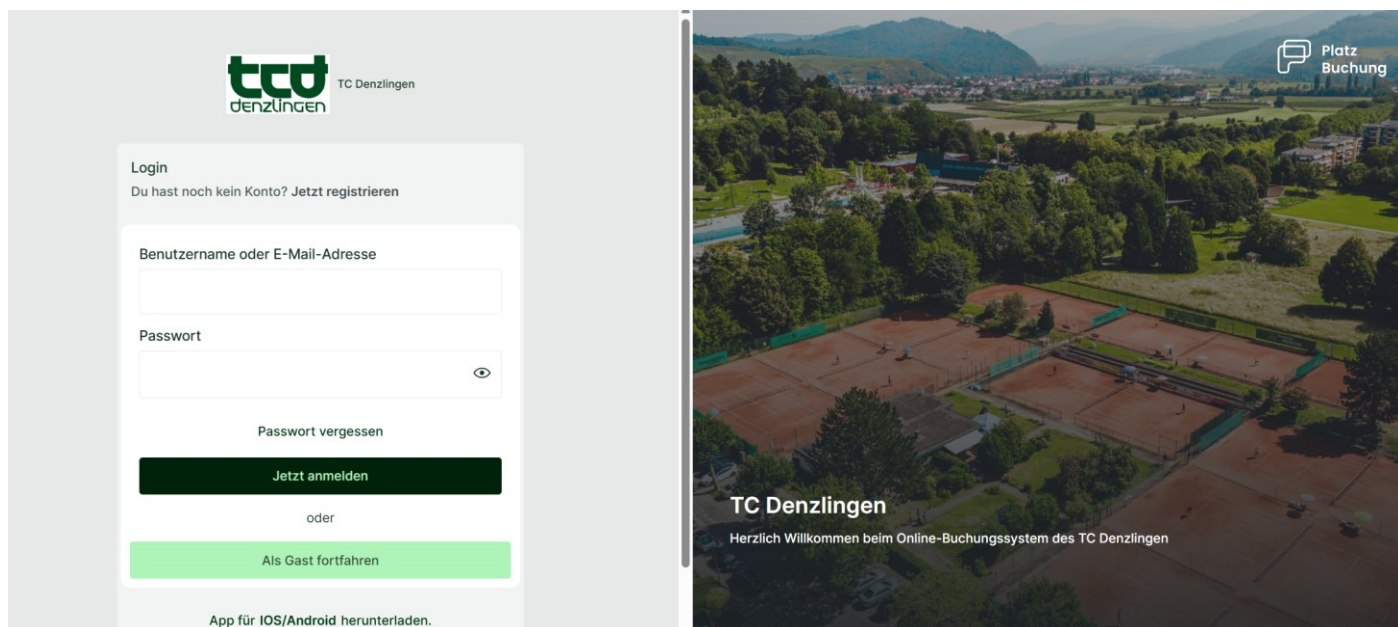
5. Reservierung bearbeiten / löschen

Zum Bearbeiten oder Löschen einer Reservierung, einfach die gewünschte Reservierung im Buchungsplan anklicken. Es öffnet sich ein Fenster, über welches die Reservierung aktualisiert oder storniert werden kann.



6. Passwort vergessen

Wenn du dich nicht mehr einloggen kannst, kann auf der Startseite des Buchungssystem das Passwort zurückgesetzt werden. Hierzu einfach den Link „**Passwort vergessen**“ anklicken und Benutzername oder E-Mail-Adresse angeben. Bei Problemen wende dich bitte an [stv-vorsitzender\[at\]tc-denzlingen.de](mailto:stv-vorsitzender[at]tc-denzlingen.de)



7. Passwort ändern

Das Passwort kann in den persönlichen Einstellungen im Reiter „Allgemein“ angepasst werden.

Dashboard

Deine nächsten Buchungen

Datum	Platz	Uhrzeit	Mitspieler	Event
31.05.2022	Platz 3	09:00 - 10:00	Thomas Friedrich	Einzel

Heutige Auslastung

Neuigkeiten

Allgemein | 18.04.2022
Feder bei den US Open dabei!
2022

8. Benachrichtigungen

E-Mail-Benachrichtigungen können in den persönlichen Einstellungen im Reiter „Benachrichtigungen“ angepasst werden.

Meine Daten

Allgemein | Buchungen | Guthaben | Persönliche Daten | **Benachrichtigungen** | App verbinden

Benachrichtigungen

Benachrichtigungen zu Account Anpassungen erhalten

Benachrichtigungen zu Reservierungen erhalten

Newsletter des Vereins erhalten

Einstellungen speichern

9. Weitere Informationen:

- Jeder Spieler kann immer nur eine Buchung offen haben (eine Steckkarte je Spieler).
- Bitte unbedingt online-Buchungen stornieren, falls Ihr nicht spielen könnt.
- Buchungen sind frühestens 72 Stunden im Voraus möglich.
- Die Online-Buchung verfällt, wenn die Spieler 10 Minuten nach dem gebuchten Termin nicht auf dem Platz stehen.
- In den Rush-Hour Zeiten abends von Montag bis Freitag darf ab 17 Uhr für ein Einzel nur eine Spieldauer von 1 h gebucht werden. Ab 19:30 Uhr sind für ein Einzel dann wieder Buchungen von 1:30 h erlaubt.
- Bitte immer den wirklichen Spielpartner angeben.
- Mitglieder können mit einem Gastspieler buchen. Die Daten des Gastspielers müssen bei der Buchung eingegeben werden. Die Bezahlung der Gastgebühr(en) erfolgt per Überweisung auf das Konto "TC Denzlingen", IBAN DE62 6806 4222 0000 1120 03 mit Angabe des Datums, der Buchungs-Uhrzeit und des Namens des/r Gastspieler/s.